

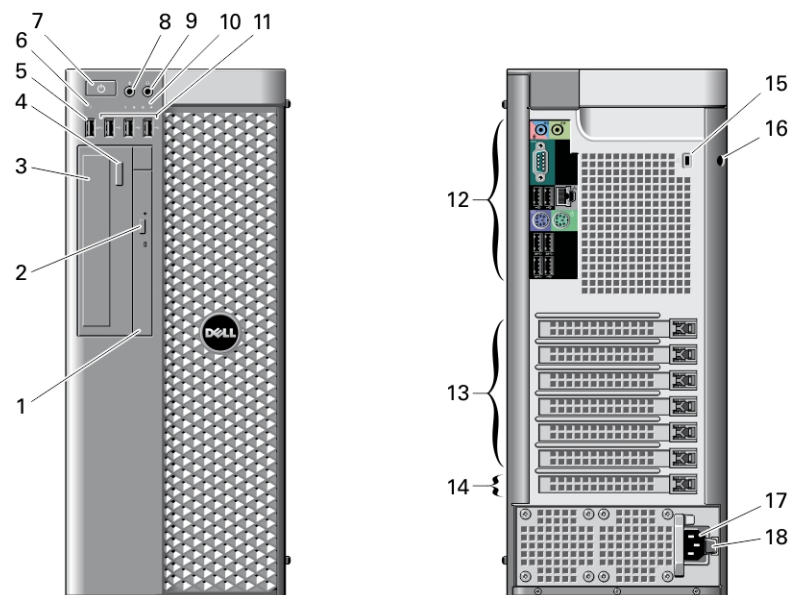
Dell Precision Workstation T3610/T5610/T7610

Informácie o nastavení a funkciách

O výstrahách

 **VÝSTRAHA: VAROVANIE** označuje možné poškodenie majetku, poranenie osôb alebo smrť.

T3610/T5610 – Pohľad spredu a zozadu



Obrázok 1. Pohľad spredu a zozadu na model T3610/T5610

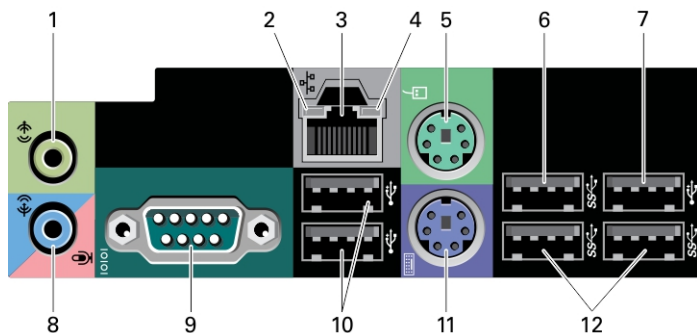
- | | |
|--|---|
| 1. optická jednotka | 11. konektory USB 2.0 (3) |
| 2. tlačidlo vysunutia pre optickú jednotku | 12. zadný panel |
| 3. optická jednotka (voliteľná) | 13. aktívne zásuvky pre rozširujúce karty (6) |
| 4. tlačidlo vysunutia pre optickú jednotku (voliteľné) | 14. zásuvka pre zásleпку |
| 5. konektor USB 3.0 | 15. otvor bezpečnostného kábla |
| 6. kontrolka aktivity disku | 16. krúžok zámku |
| 7. tlačidlo napájania, kontrolka napájania | 17. konektor napájania |
| 8. konektor mikrofónu | 18. uvoľňovacia západka jednotky napájania |
| 9. konektor slúchadiel | |
| 10. diagnostické kontrolky (4) | |



OJ6GR7A00

Regulačný model: D01T, D02X
Regulačný typ: D01T004, D01T003, D02X002
2013-05

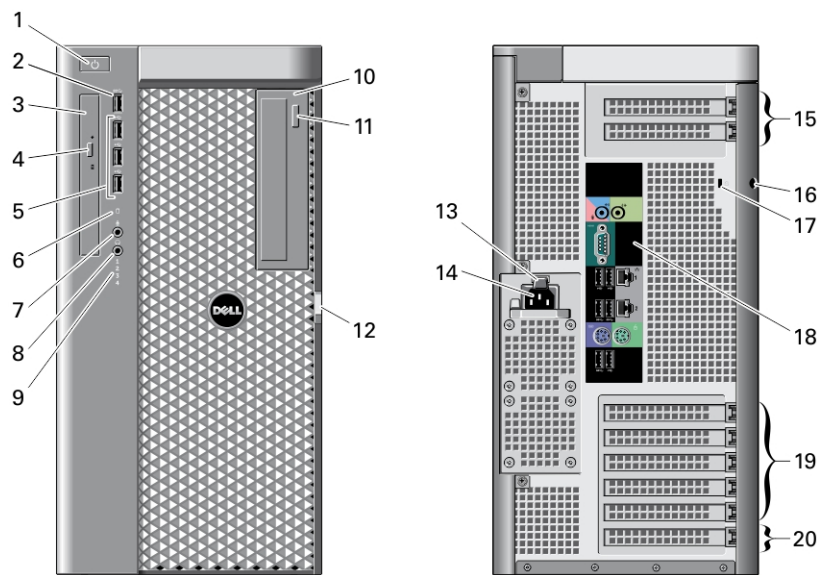
T3610/T5610 – Zadný panel



Obrázok 2. Pohľad na zadný panel modelu T3610/T5610

- | | |
|---|--|
| 1. konektor zvukového výstupu | 8. konektor zvukového vstupu / mikrofónu |
| 2. kontrolka integrity prepojenia siete | 9. sériový konektor |
| 3. konektor sieťového adaptéra | 10. konektory USB 2.0 (2) |
| 4. kontrolka činnosti siete | 11. konektor PS/2 klávesnice |
| 5. konektor PS/2 myši | 12. konektory USB 3.0 (2) |
| 6. konektor USB 3.0 | |
| 7. konektor USB 2.0 | |

T7610 – Pohľad spredu a zozadu



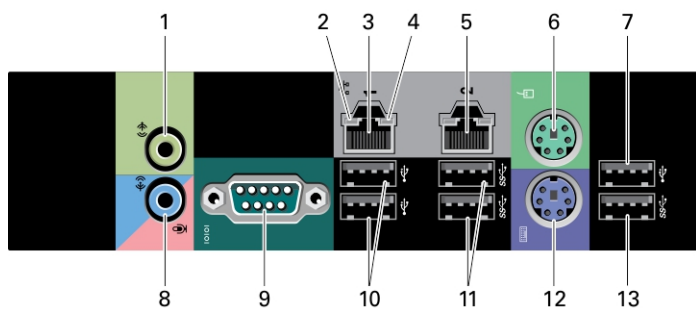
Obrázok 3. Pohľad spredu a zozadu na model T7610

- | | |
|--|---------------------|
| 1. tlačidlo napájania, kontrolka napájania | 2. konektor USB 3.0 |
|--|---------------------|

- | | |
|---|---|
| 3. optická jednotka | 13. uvoľňovacia západka jednotky napájania |
| 4. tlačidlo vysunutia pre optickú jednotku | 14. konektor napájania |
| 5. konektory USB 2.0 (3) | 15. zásuvky pre rozširujúce karty (2) |
| 6. kontrolka činnosti pevného disku | 16. krúžok zámku |
| 7. konektor mikrofónu | 17. otvor bezpečnostného kábla |
| 8. konektor slúchadiel | 18. zadný panel |
| 9. diagnostické kontrolky (4) | 19. aktívne zásuvky pre rozširujúce karty (5) |
| 10. optická jednotka (voliteľná) | 20. zásuvka pre záslepku |
| 11. tlačidlo vysunutia pre optickú jednotku (voliteľné) | |
| 12. uvoľňovacia západka krytu pevného disku | |

POZNÁMKA: Zásuvky pre rozširujúce karty PCIe (#15) sú aktívne len vtedy, ak je nainštalovaný druhý procesor.

T7610 – Zadný panel



Obrázok 4. Pohľad na zadný panel

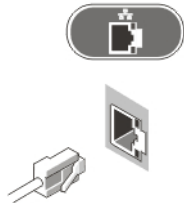
- | | |
|---|--|
| 1. konektor zvukového výstupu | 8. konektor zvukového vstupu / mikrofónu |
| 2. kontrolka integrity prepojenia siete | 9. sériový konektor |
| 3. konektory sieťového adaptéra | 10. konektory USB 2.0 (2) |
| 4. kontrolka činnosti siete | 11. konektory USB 3.0 (2) |
| 5. konektory sieťového adaptéra | 12. konektor PS/2 klávesnice |
| 6. konektor PS/2 myši | 13. konektor USB 3.0 |
| 7. konektor USB 2.0 | |

Rýchla inštalácia

! **VÝSTRAHA:** Skôr ako začnete ktorýmkoľvek postupom v tejto časti, prečítajte si bezpečnostné informácie dodávané spolu počítačom. Ďalšie informácie o overených postupoch nájdete na adrese www.dell.com/regulatory_compliance


POZNÁMKA: Niektoré zariadenia nemusí tvoriť súčasť dodávky, ak ste si ich neobjednali.

1. Pripojte sieťový kábel (káble) (voliteľný).



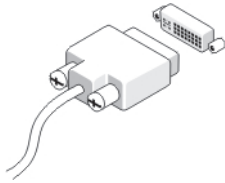
Obrázok 5. Sieťové pripojenie

2. Pripojte klávesnicu alebo myš (voliteľné).




Obrázok 6. Pripojenie klávesnice a myši

3. Pripojte kábel monitora (voliteľný).



Obrázok 7. Pripojenie monitora

4. Pripojte napájací kábel (káble).




Obrázok 8. Pripojenie napájania

5. Stlačte tlačidlá napájania na monitore (voliteľné) a na počítači.



Obrázok 9. Zapnutie napájania

Technické údaje


 **POZNÁMKA:** Ponuka sa môže líšiť podľa oblasti. Nasledujúce technické údaje obsahujú len informácie, ktorých dodanie s počítačom je požadované zákonom. Ďalšie informácie týkajúce sa konfigurácie počítača získate kliknutím na položku **Štart** → **Pomoc a technická podpora**. Potom vyberte možnosť zobrazenia informácií o počítači.

Napájanie

gombíková batéria	3 V lítiová gombíková batéria CR2032
Napätie	100 V= až 240 V=
Príkon	
T3610	<ul style="list-style-type: none">685 / 425 W (vstupné napätie 100 V~ až 240 V~)
T5610	<ul style="list-style-type: none">825 / 685W (vstupné napätie 100 V~ až 240 V~)
T7610	<ul style="list-style-type: none">1000 W (vstupné napätie 100 V~ až 107 V~)1100 W (vstupné napätie 108 V~ až 180 V~)1300 W (vstupné napätie 181 V~ až 240 V~)

Maximálny tepelný rozptyl

1300 W	4113,00 BTU/h
825 W	3086,60 BTU/h
685 W	2337,22 BTU/h
425 W	1450,10 BTU/h

 **POZNÁMKA:** Tepelný rozptyl sa vypočíta pomocou menovitého príkonu napájacieho zdroja.

Fyzické vlastnosti

T3610/T5610

Výška	414,00 mm (16,30")	s nožičkami – 416,90 mm (16,41")
Šírka	172,60 mm (6,79")	s nožičkami – 175,50 mm (6,91")
Hĺbka	471,00 mm (18,54")	
Hmotnosť (minimálna)	13,50 kg (29,80 lb)	
Hmotnosť (minimálna)	12,40 kg (27,40 lb)	

T7610

Výška	430,50 mm (16,95")	s nožičkami – 433,40 mm (17,06")
Šírka	216,00 mm (8,51")	
Hĺbka	525,00 mm (20,67")	

Fyzické vlastnosti

Hmotnosť (minimálna) 16,70 kg (36,80 lb)

Nároky na prostredie

Prevádzková teplota: 10 °C až 35 °C (50 °F až 95 °F)

Information para NOM (únicamente para México)

K zariadeniu popísanému v tomto dokumente sa vzťahujú v súlade s požiadavkami oficiálnej mexickej normy (NOM) nasledujúce informácie:

Voltaje de alimentación	100 V CA – 240 V CA
Frecuencia	50 Hz – 60 Hz
Consumo eléctrico	
D02X	12,00 A ~ 6,00 A
D01T	6,00 A

HL'adanie ďalších informácií a zdrojov

V dokumentoch s bezpečnostnými pokynmi a predpismi dodaných s počítačom a na stránke o súlade s predpismi na adrese www.dell.com/regulatory_compliance nájdete ďalšie informácie o týchto témach:

- Osvedčené bezpečnostné postupy
- Zákonné osvedčenie
- Ergonómia

Na adrese www.dell.com nájdete ďalšie informácie o týchto témach:

- Záruka
- Zmluvné podmienky (platí len pre USA)
- Licenčná zmluva s koncovým používateľom

Ďalšie informácie o produkte nájdete na webovej stránke www.dell.com/support/manuals

© 2013 Dell Inc.

Ochranné známky použité v tomto texte: Dell™, logo DELL, Dell Precision™, Precision ON™, ExpressCharge™, Latitude™, Latitude ON™, OptiPlex™, Vostro™ a Wi-Fi Catcher™ sú ochrannými známkami spoločnosti Dell Inc. Intel®, Pentium®, Xeon®, Core™, Atom™, Centrino® a Celeron® sú registrovanými ochrannými známkami a ochrannými známkami spoločnosti Intel Corporation v USA a iných krajinách. AMD® je registrovaná ochranná známka a AMD Opteron™, AMD Phenom™, AMD Sempron™, AMD Athlon™, ATI Radeon™ a ATI FirePro™ sú ochranné známky spoločnosti Advanced Micro Devices, Inc. Microsoft®, Windows®, MS-DOS®, Windows Vista®, tlačidlo Štart Windows Vista a Office Outlook® sú buď ochranné známky alebo registrované ochranné známky spoločnosti Microsoft Corporation v USA a/alebo iných krajinách. Blu-ray Disc™ je ochranná známka, ktorú vlastní Blu-ray Disc Association (BDA) a je licencovaná pre používanie na diskoch a prehrávačoch. Slovná značka Bluetooth® je registrovaná ochranná známka, ktorú vlastní spoločnosť Bluetooth® SIG, Inc., a spoločnosť Dell Inc. túto značku používa v rámci licencie. Wi-Fi® je registrovaná ochranná známka spoločnosti Wireless Ethernet Compatibility Alliance, Inc.